

Nome ..... Classe ..... Data .....


## Destra o sinistra?

● Colora gli oggetti indicati:

- la fragola a destra dello gnomo – il topo lontano dallo gnomo
- l'albero dietro la casa – la finestra sul davanti – la nuvola a sinistra del sole



● Disegna uno gnomo vicino al ruscello, lontano dalla casa e dalle streghe. Che cosa c'è vicino allo gnomo? .....



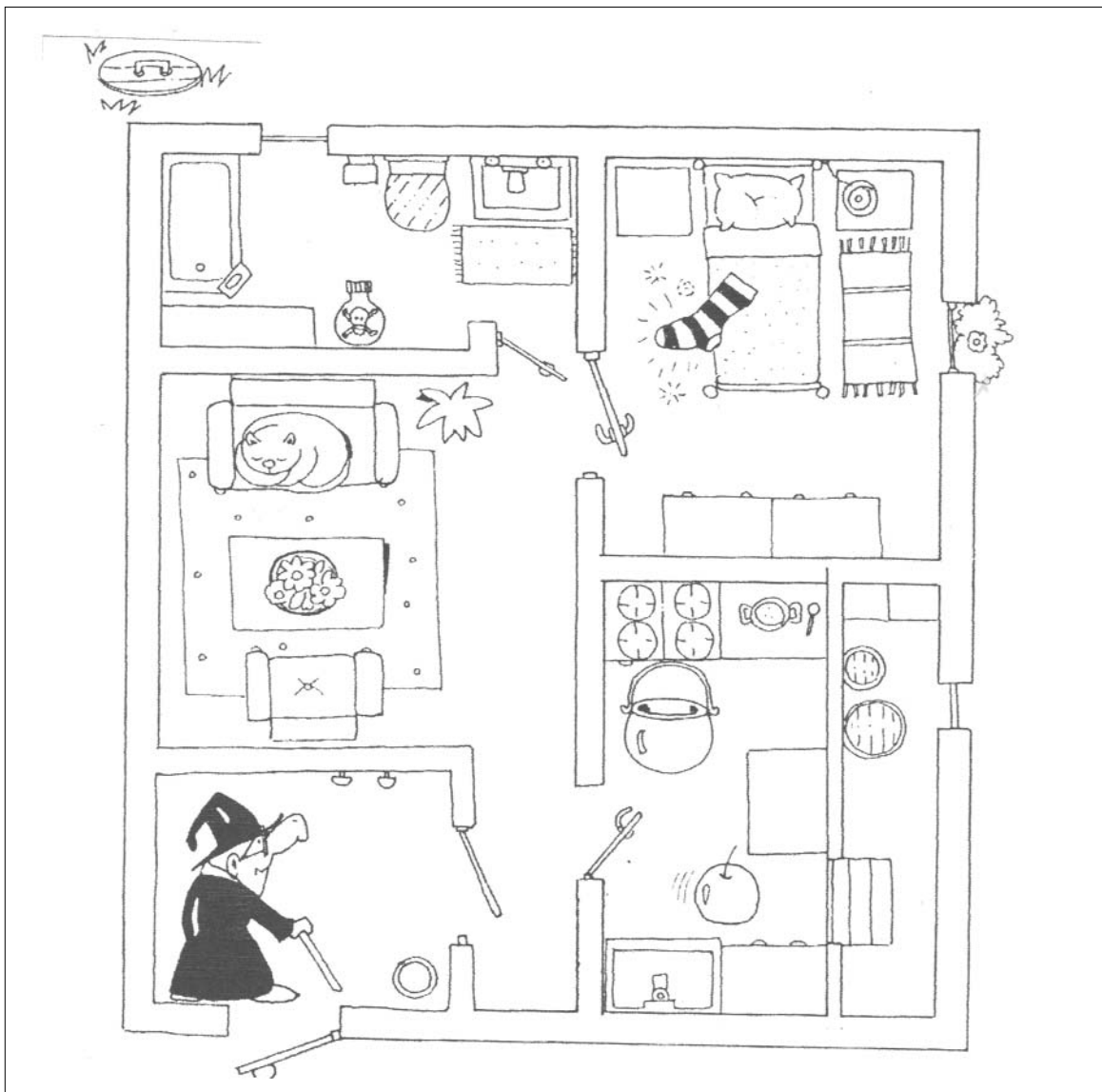
■ Localizzare e collocare oggetti e persone nello spazio.

Nome ..... Classe ..... Data .....

## Il percorso della strega

● Disegna il percorso che la strega deve fare per arrivare al nascondiglio segreto. Fai attenzione alle indicazioni! Deve prendere:

- una mela e il pentolone in cucina;
- alcuni peli del gatto che dorme in salotto;
- una calza sporca in camera da letto.



● La strega è passata in tutti le stanze?

☐ SÌ ☐ NO

In quali stanze, secondo te, non è passata? .....

.....

■ Disegnare un percorso rendendosi conto degli spazi attraversati.

Nome ..... Classe ..... Data .....



## Diversi tipi di spazio

### ● Spazio pubblico o privato?

Colora ogni quadratino:

di verde se si tratta di uno spazio pubblico;

di rosso se si tratta di uno spazio privato.



### ● Rispondi.

- Fra gli spazi pubblici che tu frequenti, qual è il tuo preferito?

.....

- Che cosa si può fare in questo spazio? .....

.....

- Pensa a quello che hai fatto ieri e scrivi almeno due spazi aperti e due spazi chiusi in cui sei stato.

Spazi aperti: .....

Spazi chiusi: .....