

nome classe data

Modulo 0

Verifica 1

1 - Il balsamo miracoloso

Giaggiolo, lo Gnomo Mago, sta lavorando nel suo laboratorio, quando dalla stanza vicina sente venire un gran patapunfete. Corre a vedere e trova lo Gnomo Gelsomino, suo aiutante, seduto a terra sotto uno scaffale; anzi, sotto un vaso rovesciato che lascia colare sulla sua testa pelata un denso liquido giallo:

– Gelsomino! – esclama lo scienziato – che ti è successo?

– Oh, povero me! Stavo per prendere quel barattolo lassù, quando mi è scivolato un piede! Sono caduto e cadendo ho rovesciato quel vaso e, quel vaso, cadendo, mi sta rovesciando sulla testa il suo liquido!

– Lo vedo! È il balsamo contro il naso rosso, quello che usa lo Gnomo Assaggiatore. Ma perché non ti alzi?

– Sono tanto mortificato... che non ho nemmeno voglia d'alzarmi.

– Oh, che sciocco! Su, alzati e vatti a lavare la testa!

Gelsomino obbedisce. Ma appena qualche minuto dopo, ecco che lo Gnomo Mago sente un grido venire dalla stanza vicina: "Che cosa c'è, ancora?", si chiede; corre a vedere... e resta lì a bocca aperta. Gelsomino, che aveva una fronte alta ma priva di capelli, adesso ha una chioma fitta, folta, lucida, meravigliosa fin sopra le sopracciglia!

– Ma... ma... ma... – balbetta Giaggiolo. E Gelsomino esclama:

– Mi sono cresciuti i capelli! Il balsamo contro il naso rosso fa crescere i capelli! Questa è la scoperta del secolo!

(Tony Wolf, *Storie del Bosco. Gli gnomi*, Dami)

verifiche d'ingresso



nome classe data

1

verifiche d'ingresso

★ Colora i personaggi della storia che hai appena ascoltato.



★ Disegna tu l'incidente capitato allo gnomo Gelsomino.



• Comprendere gli elementi narrativi di una favola ascoltata.

ITALIANO • CLASSE PRIMA
© SETTEMBRE 2004





nome classe data

2

verifiche d'ingresso

★ Colora la figura uguale al modello.



★ Colora la figura diversa dal modello.



• Osservare e confrontare figure per rilevare uguaglianze e differenze.

ITALIANO • CLASSE PRIMA
© SETTEMBRE 2004



nome classe data

3

verifiche d'ingresso

★ Ecco alcuni personaggi delle fiabe. Colorali.




★ Cerchia di giallo il personaggio della fiaba che preferisci.



★ Colora nel disegno le forme uguali come indicato.

rosso



verifiche d'ingresso

nome classe data

5

verifiche d'ingresso

★ Cerchia gli elementi dell'ambiente dove hai trascorso l'estate.



★ Cerchia i mezzi che hai utilizzato quest'estate.



★ Disegna le persone con cui sei stato in estate.



• Rappresentare l'esperienza vissuta con il disegno e il colore.

ITALIANO • CLASSE PRIMA
© SETTEMBRE 2004




nome classe data

6

★ Disegna un momento della tua estate.

verifiche d'ingresso



• Rappresentare l'esperienza vissuta con il disegno e il colore.

ITALIANO • CLASSE PRIMA
© SETTEMBRE 2004

nome classe data

7


verifiche d'ingresso

★ Segna con **X** le parole che riconosci.


☐ MAMMA ☐ KLHYWTCC ☐ BAR

☐ POSTE ☐ PAPÀ ☐ WRTY

★ Disegna una delle parole che hai riconosciuto.



★ Dai un nome a ogni disegno, come vuoi tu.



.....

.....

.....

